



วิธีการใช้ระบบ e-Form

เฉพาะเกษตรกร รายใหม่ ที่ปลูก
ไม้ผล ไม้ยืนต้น ในพื้นที่มีเอกสารสิทธิ์
ประเภทโฉนด น.ส. 4



ขั้นตอนที่ 1 ลงทะเบียน

- ลงทะเบียนได้ที่เว็บไซต์

<https://efarmer.doae.go.th/>

- คลิกปุ่ม “ขึ้นทะเบียน”

ทะเบียนเกษตรกร

เข้าสู่ระบบ

เลขบัตรประชาชน

รหัสผ่าน

เข้าระบบ ลืมรหัสผ่าน

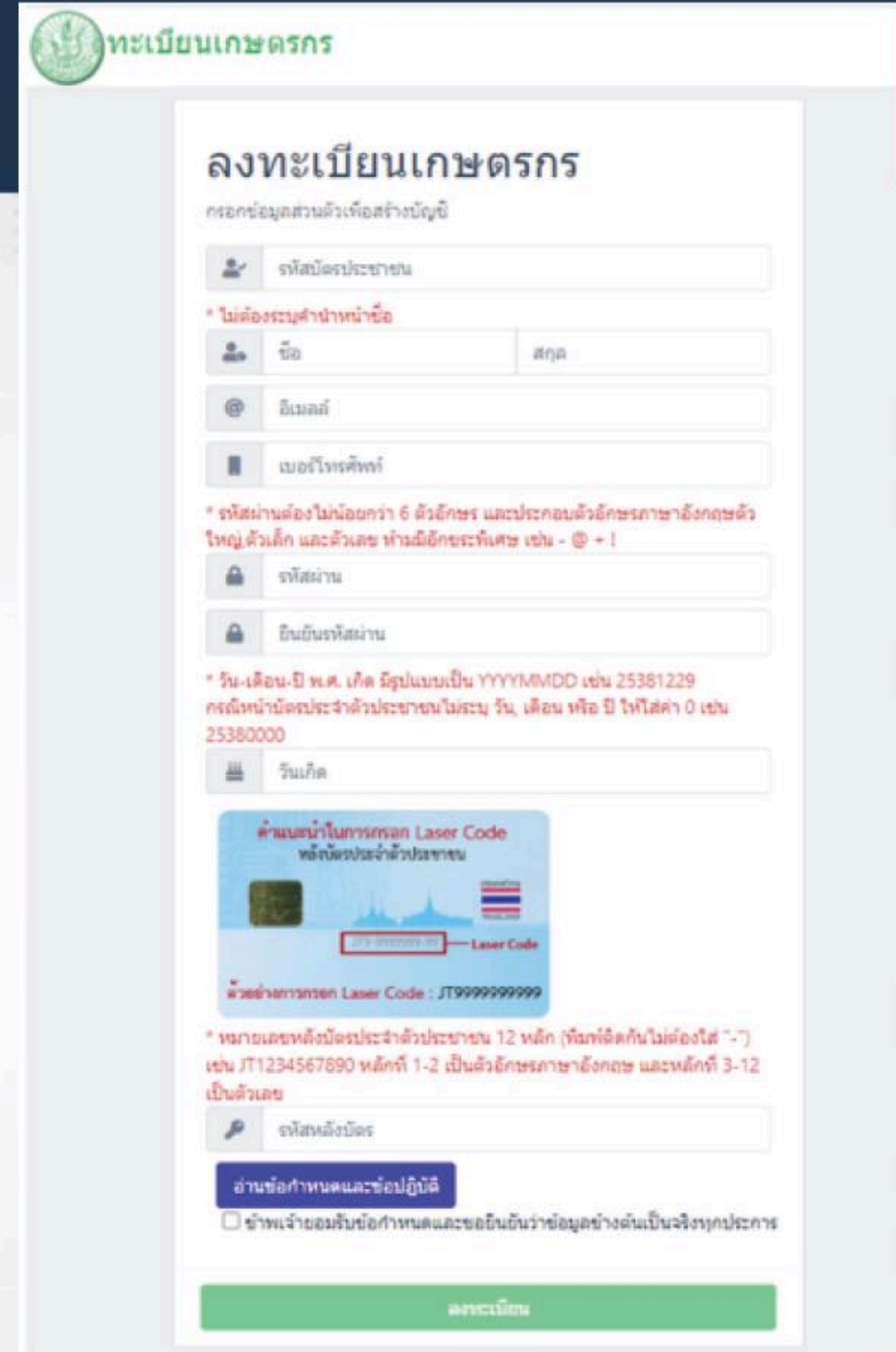
ขึ้นทะเบียน

สำหรับเกษตรกรที่ต้องการขึ้นทะเบียนเกษตรกร เพื่อรายงาน
การเพาะปลูกพืชด้วยตนเอง

ขึ้นทะเบียน

ขั้นตอนที่ 1 ลงทะเบียน

- กรอกข้อมูล เลขบัตรประชาชน ชื่อ สกุล อีเมล เบอร์โทรศัพท์ รหัสผ่าน วันเกิดและ หมายเลขหลังบัตรประจำตัวประชาชน (Laser Code) คลิกอ่านข้อกำหนดและข้อปฏิบัติและคลิกยอมรับข้อกำหนด จากนั้นคลิกปุ่ม ลงทะเบียน
- จากนั้นเข้าสู่ระบบ



ลงทะเบียนเกษตรกร

กรอกข้อมูลส่วนตัวเพื่อสร้างบัญชี

👤 รหัสบัตรประชาชน

* ไม่ต้องระบุตำแหน่งชื่อ

👤 ชื่อ สกุล

📧 อีเมล

☎ เบอร์โทรศัพท์

* รหัสผ่านต้องไม่น้อยกว่า 6 ตัวอักษร และประกอบด้วยอักษรภาษาอังกฤษตัวใหญ่ ตัวเล็ก และตัวเลข ห้ามมีอักขระพิเศษ เช่น - @ + !


🔒 รหัสผ่าน

🔒 ยืนยันรหัสผ่าน

* วัน-เดือน-ปี พ.ศ. เกิด มีรูปแบบเป็น YYYYMMDD เช่น 25381229 กรณีหน้าบัตรประจำตัวประชาชนไม่ระบุ วัน, เดือน หรือ ปี ให้ใส่ค่า 0 เช่น 25380000

📅 วันเกิด

คำแนะนำในการกรอก Laser Code
พิกัดประจำตัวประชาชน



ตัวอย่างการกรอก Laser Code : JT9999999999

* หมายเลขหลังบัตรประจำตัวประชาชน 12 หลัก (ซึ่งที่ติดกันไม่ต้องใส่ "-") เช่น JT1234567890 หลักที่ 1-2 เป็นตัวอักษรภาษาอังกฤษ และหลักที่ 3-12 เป็นตัวเลข

🔑 รหัสหลังบัตร

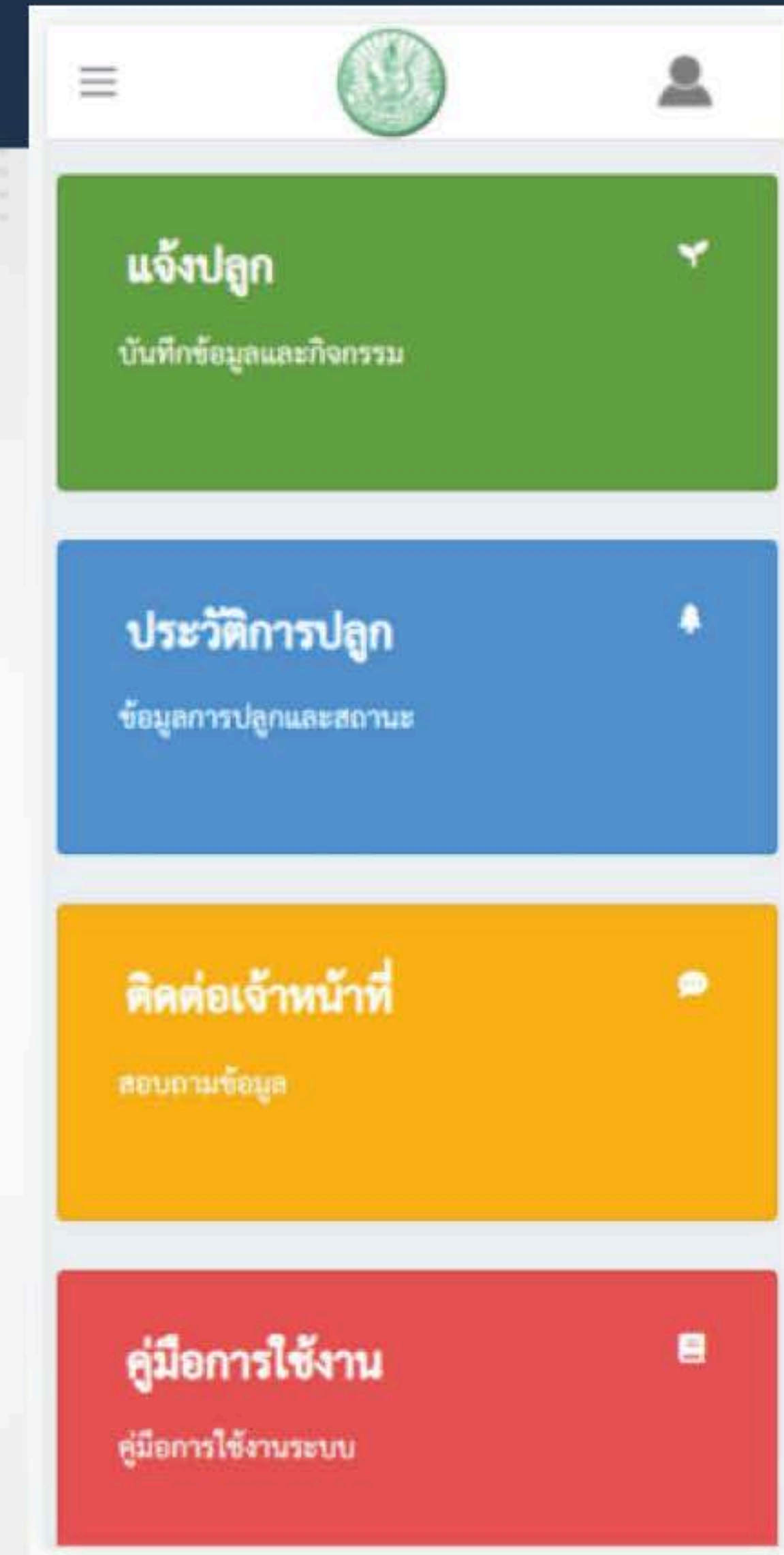
อ่านข้อกำหนดและข้อปฏิบัติ

ข้าพเจ้ายอมรับข้อกำหนดและขอยืนยันว่าข้อมูลข้างต้นเป็นจริงทุกประการ

ลงทะเบียน

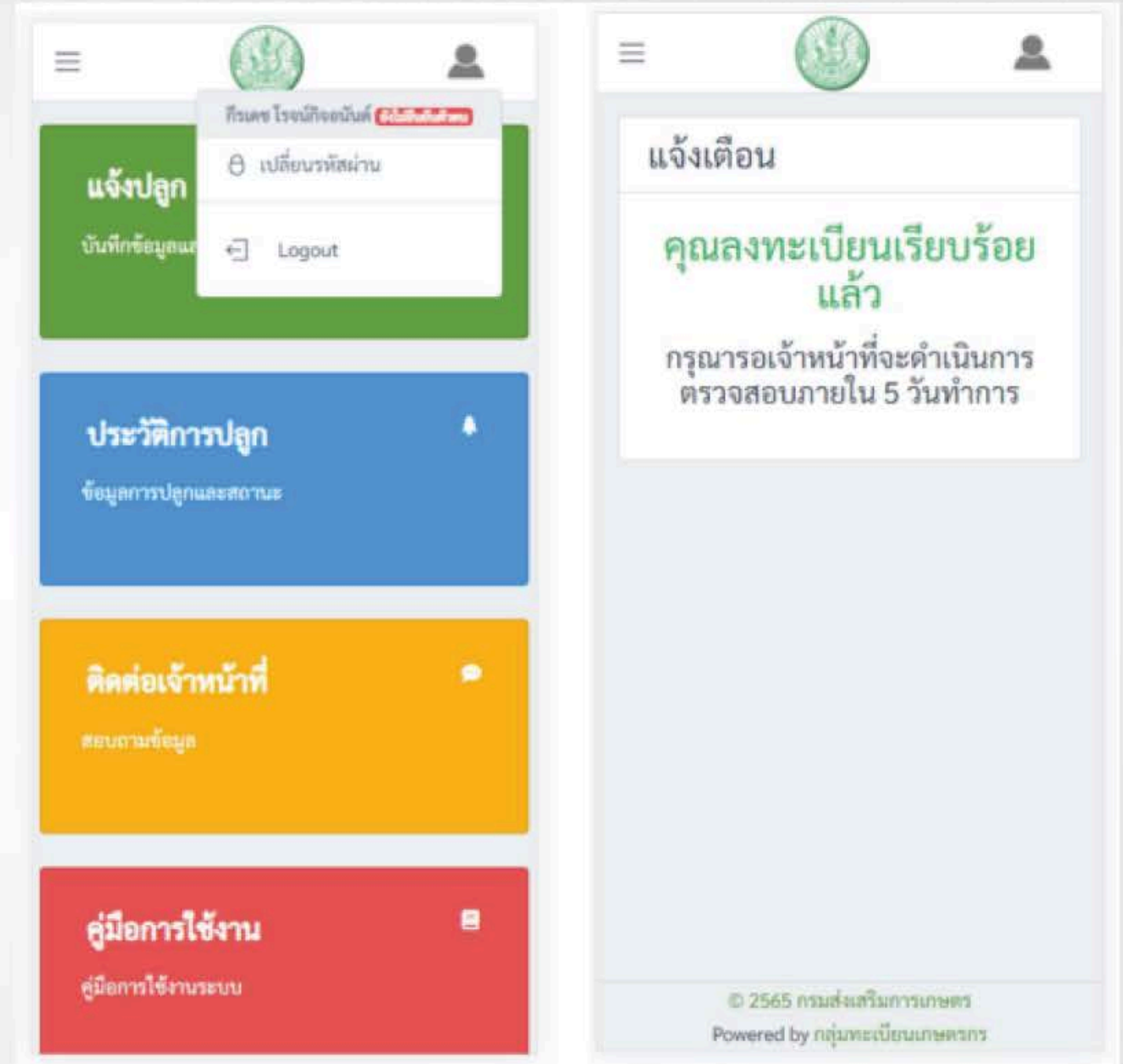
ขั้นตอนที่ 2 เจ้าหน้าที่อนุมัติ

- **เมื่อเข้าสู่ระบบจะมี 4 เมนูย่อยในการใช้งาน**
 - **แจ้งปลูก** สำหรับการบันทึกข้อมูลกิจกรรมการเกษตร
 - **ประวัติการปลูก** สำหรับดูข้อมูลการบันทึกและติดตามสถานการณ์ กิจกรรม
 - **ติดต่อเจ้าหน้าที่** สำหรับแจ้งข้อสงสัย และแจ้งปัญหา
 - **คู่มือการใช้งาน** สำหรับดาวน์โหลดคู่มือสำหรับการใช้งานระบบ e-Form



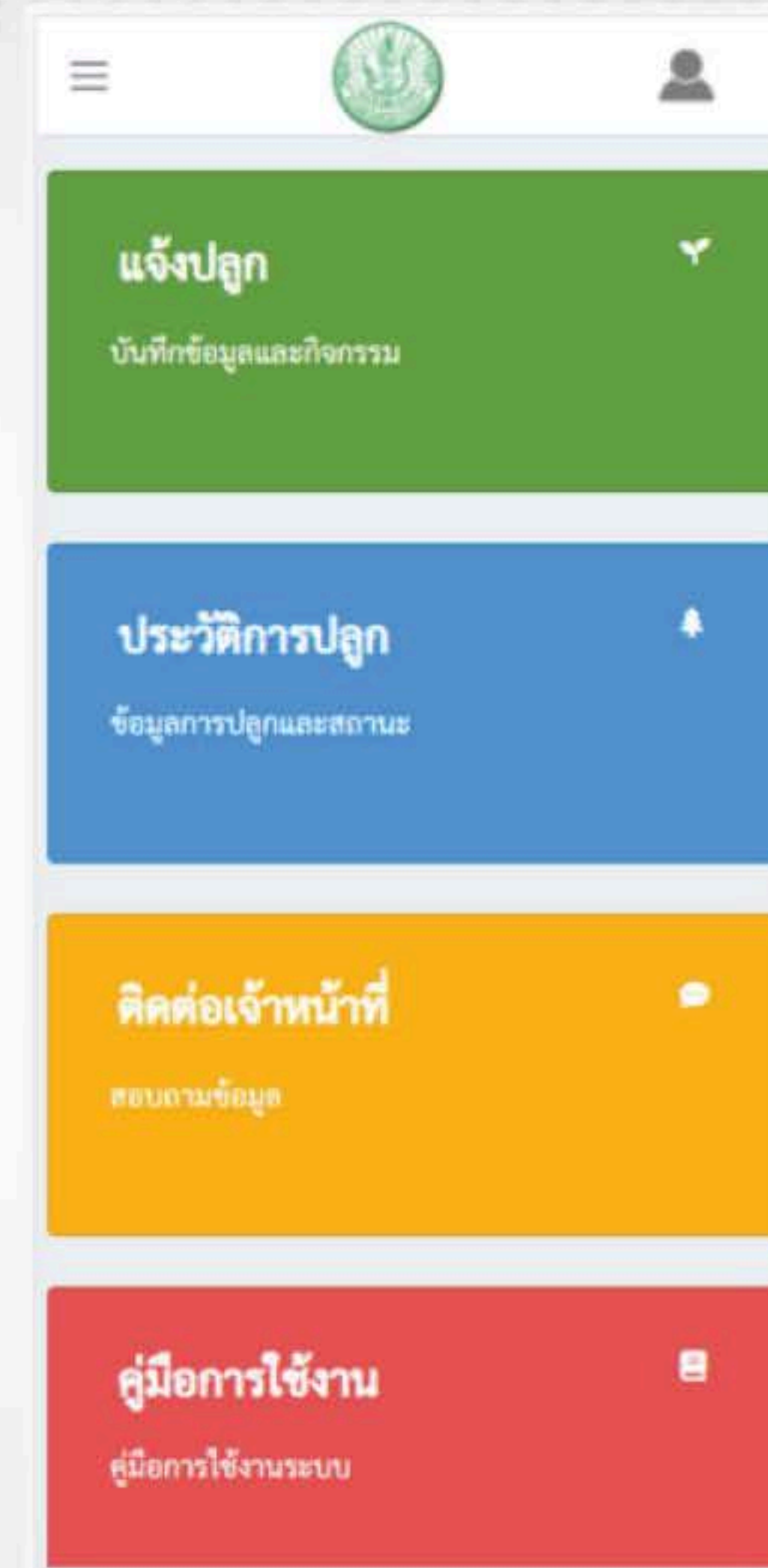
ขั้นตอนที่ 2 เจ้าหน้าที่อนุมัติ

- กรณีที่ยังไม่ยืนยันตัวตน ระบบจะแจ้งว่า “ยังไม่ยืนยันตัวตน” ดังรูป
- และเมื่อเข้าเมนู แจ้งปลูก ระบบจะแจ้งให้รอเจ้าหน้าที่ ทำการตรวจสอบ เมื่อเจ้าหน้าที่ตรวจสอบแล้ว จึงจะใช้งานได้



ขั้นตอนที่ 3 แจ้งปลูก (โดยเกษตรกร)

- **เข้าสู่เมนูแจ้งปลูก**
 - ข้อมูลหัวหน้าครัวเรือน
 - เลือกออาชีพ
 - ระบบเกษตรอัจฉริยะ
 - เกษตรพันธะสัญญา
 - ข้อมูลสมาชิก
 - ข้อมูลเครื่องจักรกลการเกษตร
 - แจ้งปลูก
 - ส่งแบบคำร้องทะเบียนเกษตรกร
(แบบ ทบก.01)



ขั้นตอนที่ 3 แจงปลุก (โดยเกษตรกร)

- **ข้อมูลหัวหน้าครัวเรือน**

กรอกข้อมูลหมายเลขโทรศัพท์อีเมลแลคคลิก บันทึก กรอกข้อมูลที่อยู่ที่ตั้งได้แล้วคลิก บันทึก (ข้อมูล ที่อยู่ตามทะเบียนบ้าน และวันเกิดจะใช้ข้อมูลจากทะเบียนราษฎร เกษตรกรไม่สามารถแก้ไขได้)

- **เลือกอาชีพ**

อาชีพหลัก หมายถึง อาชีพที่ใช้เวลาส่วนใหญ่ ในการประกอบกิจกรรมนั้นๆ กรณีที่ผู้ขอขึ้นทะเบียนเป็นผู้ที่มีเงินเดือนประจำ ให้ถือว่าอาชีพหลักคือรับเงินเดือนประจำ

อาชีพรอง หมายถึง อาชีพที่ใช้เวลาประกอบกิจกรรมรองจากอาชีพหลัก อย่างไรก็ตามมีความเป็นไปได้ว่าบุคคลอาจมีอาชีพหลัก ไม่มีอาชีพรองรับ

เงินเดือนประจำ หมายถึง อาชีพของบุคคลที่เป็นข้าราชการ ลูกจ้าง พนักงานรัฐวิสาหกิจ ข้าราชการการเมือง เจ้าหน้าที่ของรัฐ พนักงานบริษัท ลูกจ้างที่รับเงินเป็นรายเดือน

รับจ้างทางการเกษตร หมายถึง การรับจ้างดำเนินกิจกรรมที่เกี่ยวข้องอยู่กับกระบวนการผลิตสินค้าเกษตร เช่น ไร่ พรวน ปลูก ตายหญ้า สุน้ำ ใส่ปุ๋ย เก็บเกี่ยว โดยได้รับค่าตอบแทนทั้งที่เป็นเงินสดหรือไม่เป็นเงินสด

ประกอบธุรกิจการค้า หมายถึง การดำเนินกิจกรรมค้าขายภายใต้การบริหารจัดการและมีรายรับรายจ่ายของตนเอง

รับจ้างทั่วไป หมายถึง การรับจ้างดำเนินกิจกรรมที่ไม่เกี่ยวข้องกับกระบวนการผลิตสินค้าเกษตร เช่น รับจ้างก่อสร้าง


รับจ้างขนส่ง เป็นต้น

ขั้นตอนที่ 3 แจ้งปลูก (โดยเกษตรกร)

ข้อมูลที่ขึ้นทะเบียน

สถานที่ขึ้นทะเบียน: จังหวัดกรุงเทพมหานคร อำเภอเขตเมืองปทุมธานี

ข้อมูลหัวหน้าครัวเรือน


เลือกไฟล์ ไม่ได้เลือกไฟล์ใด

เลขบัตรประชาชน	1-1111-11111-11-9
ชื่อ-สกุล	นายสมชาย ธรรมดา
สัญชาติ	<input type="checkbox"/>
โทรศัพท์	<input type="text" value="029551642"/>
โทรศัพท์มือถือ	<input type="text" value="0841122411"/>
อีเมล	<input type="text" value="a@a.com"/>
วัน เดือน ปีเกิด	<input type="text" value="21-04-2501"/>

ข้อมูลที่อยู่ตามทะเบียนบ้าน

เลขที่	<input type="text" value="111"/>	หมู่	<input type="text" value="1"/>		
ซอย	<input type="text" value="๑๑"/>	ถนน	<input type="text"/>		
จังหวัด	<input type="text"/>	อำเภอ	<input type="text"/>	ตำบล	<input type="text"/>

ข้อมูลที่อยู่ติดต่อได้

ที่อยู่เดียวกับทะเบียนบ้าน

โทรศัพท์

ขั้นตอนที่ 3 แจ้งปลุก (โดยเกษตรกร)

- ระบบเกษตรอัจฉริยะ ประกอบด้วย ระบบโรงเรือน ระบบเซ็นเซอร์อัตโนมัติ/กึ่งอัตโนมัติ ระบบ IOT แล้วคลิกปุ่มบันทึก
- เกษตรพันธะสัญญา แล้วคลิก บันทึก จากนั้นคลิก ตัดไป

เลือกอาชีพ

อาชีพหลัก

อาชีพรอง

ระบบเกษตรอัจฉริยะ

ระบบโรงเรือน

ระบบเซ็นเซอร์อัตโนมัติ/กึ่งอัตโนมัติ

ระบบ IOT

เกษตรพันธสัญญา


เกษตรพันธสัญญา

ขั้นตอนที่ 3 แจ้งปลุก (โดยเกษตรกร)

ข้อมูลที่ขึ้นทะเบียน

สถานที่ขึ้นทะเบียน:

ข้อมูลหัวหน้าครัวเรือน

	เลขบัตรประชาชน: <input type="text" value="1-1111-11111-11-9"/>
<input type="checkbox"/> เติบโต <input type="checkbox"/> ไม่ได้เติบโต	ชื่อ-สกุล: <input type="text" value="นายสมสัน การเกษตร"/>
	สัญชาติ: <input type="text" value="ไทย"/>
	โทรศัพท์: <input type="text" value="029551642"/>
	โทรศัพท์มือถือ: <input type="text" value="0841122411"/>
	อีเมล: <input type="text" value="s@n.com"/>
	วัน-เดือน-ปีเกิด: <input type="text" value="21-04-2501"/>

ข้อมูลที่อยู่ตามทะเบียนบ้าน

เลขที่: <input type="text" value="111"/>	หมู่: <input type="text" value="1"/>	
ซอย: <input type="text" value="22"/>	ถนน: <input type="text"/>	
จังหวัด: <input type="text"/>	อำเภอ: <input type="text"/>	ตำบล: <input type="text"/>

ข้อมูลที่อยู่ติดต่อได้

ที่อยู่เดียวกับทะเบียนบ้าน

โทรศัพท์:

ขั้นตอนที่ 3 แจ้งปลุก (โดยเกษตรกร)

- **ข้อมูลสมาชิก**

สมาชิกในครัวเรือน หมายถึง สมาชิกผู้อยู่อาศัย ก็นและใช้เครื่องอุปโภคบริโภคร่วมกัน อาจเป็นสมาชิกในครัวเรือนตามทะเบียนบ้านหรืออยู่ต่างทะเบียนบ้านก็ได้

เกษตรกรสามารถเพิ่มสมาชิก หรือแก้ไขข้อมูลสมาชิกได้เมื่อเกษตรกรเพิ่มข้อมูลสมาชิก ระบบจะแสดงสถานะยังไม่ได้ยืนยันตัวตน โดยเจ้าหน้าที่จะตรวจสอบข้อมูลพื้นฐานของสมาชิกในครัวเรือนเกษตรกรกับข้อมูลครัวเรือนเกษตรกรอื่นๆ ในฐานข้อมูลทะเบียนเกษตรกร ว่ามีการซ้ำซ้อนหรือไม่ รวมทั้งตรวจสอบความถูกต้อง ยืนยันตัวตน กับทะเบียนราษฎรของกรมการปกครอง โดยใช้เวลาตรวจสอบไม่เกิน 5 วันทำการ

ทั้งนี้ เกษตรกรสามารถแจ้งปลุกได้เลย โดยไม่ต้องรอการตรวจสอบการยืนยันตัวตนของสมาชิก

ขั้นตอนที่ 3 แจงปลุก (โดยเกษตรกร)

- ข้อมูลสมาชิก

เลขบัตรประชาชน : 1-1111-11111-11-9
รหัสทะเบียนเกษตรกร : 100301-1411-1-1

หัวหน้าครัวเรือน : นายสงเสริม การเกษตร
รหัสทะเบียนบ้าน : 1111-111111-1

ข้อมูลสมาชิก เพิ่มสมาชิก +

ชื่อ-สกุล	วันเกิด	สถานภาพ	สถานะทำการเกษตร	การเป็นสมาชิกองค์กร	วุฒิการศึกษา	รายได้	หนี้สิน	จัดการ
นายสงเสริม การเกษตร 1111111111119 เพิ่มข้อมูล	21 เม.ย. 2501	สมรส	สมาชิก ใหม่	1. ชื่นๆ	จบการศึกษาในระดับ ปริญญาตรีหรือเทียบเท่า	ในภาคการเกษตร : 0 นอกภาคการเกษตร : 0	ในภาคการเกษตร : 0 นอกภาคการเกษตร : 0	* ⚙️
นายข้าวเหนียว การเกษตร 11000002997 เพิ่มข้อมูล	28 ก.พ. 2563	อยู่ร่วมกัน	สมาชิก ใหม่	1. สหกรณ์ภาคการเกษตร 2. สหกรณ์นอกภาคการเกษตร	จบการศึกษาสูงกว่าปริญญาตรี	ในภาคการเกษตร : 0 นอกภาคการเกษตร : 0	ในภาคการเกษตร : 0 นอกภาคการเกษตร : 0	* ⚙️
นายข้าวเจ้า การเกษตร 110170402062 เพิ่มข้อมูล	ไม่ระบุ ไม่ระบุ 2529	ไม่ระบุ	สมาชิก ใหม่	ไม่เป็นสมาชิกองค์กร	ไม่ระบุ	ในภาคการเกษตร : 0 นอกภาคการเกษตร : 0	ในภาคการเกษตร : 0 นอกภาคการเกษตร : 0	* ⚙️

Showing 1 to 3 of 3 entries

[◀ ย้อนกลับ](#) [ถัดไป ▶](#)

ขั้นตอนที่ 3 แจ่งปลุก (โดยเกษตรกร)

● ข้อมูลสมาชิก

สมาชิกครัวเรือน ประกอบด้วยข้อมูล เลขบัตรประชาชน คำนำหน้าชื่อ ชื่อ สกุล วันเกิด วุฒิการศึกษา เพศ สถานภาพ สถานะการทำเกษตร การเป็นสมาชิกองค์กร รายได้และหนี้สิน

รายได้หมายถึง รายได้จากผลผลิตทางการเกษตรและรายได้จากแหล่งอื่นๆ ที่ได้รับในปีที่ผ่านมา (ตั้งแต่ เดือนพฤษภาคม ปีที่ผ่านมา จนถึง เดือนเมษายน ปีปัจจุบัน) ทั้งที่เป็นตัวเงินและไม่เป็นตัวเงิน

1) รายได้ในภาคเกษตร หมายถึง รายได้จากการประกอบกิจกรรมการเกษตร

2) รายได้นอกภาคเกษตร หมายถึง รายได้ที่มาจากแหล่งอื่นที่ไม่ใช่กิจกรรมการเกษตร

หนี้สิน หมายถึง หนี้ที่กู้ยืมจากแหล่งเงินทุนต่างๆ ทั้งที่เป็นสถาบันการเงิน บุคคล และสถาบันต่างๆ ที่ไม่ใช่ธนาคารหรือสถาบันการเงินที่ถูกต้องตามกฎหมาย เช่น นายทุน พ่อค้า ในปีที่ผ่านมา (ตั้งแต่เดือนพฤษภาคม ปีที่ผ่านมา จนถึง เดือนเมษายน ปีปัจจุบัน)

1) หนี้สินในภาคเกษตร หมายถึง การกู้ยืมมาเพื่อการลงทุนในการประกอบกิจกรรมการเกษตร

2) หนี้สินนอกภาคเกษตร หมายถึง การกู้ยืมมาเพื่อเป็นประโยชน์นอกเหนือจากการลงทุนในการประกอบกิจกรรมการเกษตร เช่น การประกอบอาชีพอื่นๆ การบริโภค การศึกษา

ขั้นตอนที่ 3 แจงปลุก (โดยเกษตรกร)

- ข้อมูลสมาชิก

เมื่อกรอกข้อมูลสมาชิกครบถ้วนเรียบร้อยแล้ว คลิ๊ก บันทึกและ คลิ๊ก ตัดไป

เพิ่มข้อมูลสมาชิก

เลขบัตรประชาชน: 1111111111119

คำนำหน้าชื่อ: นาย

ชื่อ-สกุล: สมศรีน การเกษตร

วัน-เดือน-ปีเกิด: 21-04-2501
** ถ้าไม่ทราบวันเกิดหรือเดือนเกิดให้เขียน 01

วุฒิการศึกษา: จบการศึกษาในระดับปริญญาตรีหรือเทียบเท่า

เพศ: ชาย หญิง

สถานภาพ: โสด สมรส อยู่รวมกัน หย่าหรือแยกกันอยู่

สถานะการทำเกษตร: ช่วย ไม่ช่วย

การเป็นสมาชิกองค์กร:

<input type="checkbox"/> 1. สหกรณ์ภาคการเกษตร	<input type="checkbox"/> 2. สหกรณ์นอกภาคการเกษตร
<input type="checkbox"/> 3. กลุ่มเกษตรกร	<input type="checkbox"/> 4. กลุ่มส่งเสริมอาชีพการเกษตร
<input type="checkbox"/> 5. กลุ่มแม่บ้านเกษตรกร	<input type="checkbox"/> 6. กลุ่มยุวเกษตรกร
<input type="checkbox"/> 7. ไร่นาสวนผสม/เครือข่ายวิสาหกิจชุมชน	<input type="checkbox"/> 8. สมาคม/สมาพันธ์/สมาพันธ์ภาคการเกษตร
<input type="checkbox"/> 9. อาสาสมัครเกษตร	<input type="checkbox"/> 10. กลุ่มผู้ใช้ปุ๋ยสารปราบศัตรูพืช
<input type="checkbox"/> 11. อทส.	<input checked="" type="checkbox"/> 12. เครือข่ายเกษตรกรรุ่นใหม่
<input type="checkbox"/> 13. อื่นๆ	

รายได้ในภาคการเกษตร: 0 รายได้นอกภาคการเกษตร: 0

หนี้สินในภาคการเกษตร: 0 หนี้สินนอกภาคการเกษตร: 0

ขั้นตอนที่ 3 แจ่งปลุก (โดยเกษตรกร)

- ข้อมูลเครื่องจักรกลการเกษตร

เลขบัตรประชาชน : 1-1111-11111-11-9

รหัสทะเบียนเกษตรกร : 100301-1411-1-1

หัวหน้าครัวเรือน : นายสงเสริม การเกษตร

รหัสทะเบียนบ้าน : 1111-111111-1

ข้อมูลเครื่องจักรกลการเกษตร

เพิ่มเครื่องจักร +

ปีที่สำรวจ	รายการ	กลุ่มเครื่องจักร	รับจ้าง	ไม่รับจ้าง	จัดการ
2563	เครื่องปั่นไฟ (Generator)	เครื่องต้นกำลัง	2	0	
2563	รถไถเดินตาม	เครื่องต้นกำลัง	1	0	
2563	พาสโกล 3 - 4 งาน	เครื่องมือเตรียมดิน	1	0	
2563	ไถรน	เครื่องมือดูแลรักษา	2	0	
2563	เครื่องพ่นยาฉีดพ่นไร่สวนเกษตร	เครื่องมือดูแลรักษา	2	1	

Showing 1 to 5 of 5 entries

« ย้อนกลับ

ถัดไป »

ขั้นตอนที่ 3 แจ้งปลุก (โดยเกษตรกร)

- **ข้อมูลเครื่องจักรกลการเกษตร**

เกษตรกรสามารถเพิ่มข้อมูลเครื่องจักรกลการเกษตรได้โดยคลิก เพิ่มเครื่องจักร เลือกกลุ่ม / ชื่อเครื่องจักรฯ แล้วใส่จำนวนเครื่องจักรฯ ที่เกษตรกรมีอยู่โดยแบ่ง ตามการใช้ รับจ้าง จากนั้น คลิกบันทึก เมื่อบันทึกข้อมูลเครื่องจักรฯ ครบทุกชนิดที่มีอยู่แล้ว คลิก ตัดไป

เพิ่มข้อมูลเครื่องจักรกล

กลุ่มเครื่องจักร

เลือกกลุ่มเครื่องจักร

เลือกกลุ่มเครื่องจักร

เครื่องต้นกำลัง

เครื่องมือเตรียมดิน

เครื่องปลูก/เครื่องมือหยอด

เครื่องมือดูแลรักษา

เครื่องมือเก็บเกี่ยว

เครื่องสูบน้ำ

รถบรรทุกการเกษตร

เครื่องมือหลังการเก็บเกี่ยว

เครื่องจักร

รับจ้าง

ไม่รับจ้าง

ขั้นตอนที่ 3 แจ้งปลุก (โดยเกษตรกร)

- **ข้อมูลการแจ้งปลุก**

โดยในการแจ้งปลุกจะต้องตรวจสอบข้อมูลให้ถูกต้องก่อนบันทึกข้อมูล หากบันทึกข้อมูลแล้วต้องการแก้ไข จะต้องลบข้อมูลเดิมแล้วแจ้งปลุกใหม่

- เกษตรกรจะต้องกรอกข้อมูลที่ตั้งแปลง โดยคลิก เลือกแปลง

แจ้งปลุก

ที่แปลง เลือกแปลง

รายการปลูกพืช เลือกแปลง

ชนิดพืช เลือกแปลง

พันธุ์พืช เลือกแปลง

ขนาดแปลง เลือกแปลง

พื้นที่ปลูก

พื้นที่ปลูกรวม

ชนิดดิน เลือกแปลง

ชนิดปุ๋ย เลือกแปลง

ปริมาณปุ๋ย เลือกแปลง

ประเภทปุ๋ย เลือกแปลง

ชนิดสารเคมี เลือกแปลง

ชนิดสารเคมี เลือกแปลง

ชื่อแปลง เลือกแปลง

ชื่อแปลง เลือกแปลง

แจ้ง บันทึก

11

ที่ตั้งแปลง

ที่แปลง 1 แขวงกรงพระยา เขตหนองจอก จังหวัดกรุงเทพมหานคร เอกสารสิทธิ์ โฉนด/น.ส.4ก เลขที่ 122 ⚙

ที่แปลง 10 แขวงกรงพระยา เขตหนองจอก จังหวัดกรุงเทพมหานคร เอกสารสิทธิ์ โฉนด/น.ส.4ข เลขที่ 123 ⚙

เพิ่มแปลง +

ขั้นตอนที่ 3 แจ่งปลุก (โดยเกษตรกร)

● ข้อมูลการแจ่งปลุก

- หากเกษตรกรเคยแจ่งข้อมูลไว้แล้ว จะมีที่ตั้งแปลงเดิมที่เคยแจ่งข้อมูลแสดงที่หน้าจอ ให้คลิกเลือกแปลงที่ต้องการแจ่งปลุก แต่หากเป็นแปลงใหม่ ให้คลิกเพิ่มแปลง ระบบจะแสดงหน้าจอให้เกษตรกรกรอกข้อมูล ประกอบด้วย หมู่/ตำบล/อำเภอ/จังหวัดที่ตั้งแปลง ประเภท/เลขที่ /เนื้อที่ตามเอกสารสิทธิ์ พิกัดแปลง การถือครองและการรับรอง แหล่งน้ำและการจัดการน้ำ และจัดการเอกสาร

- สำหรับการถือครองที่ดิน ซึ่งหมายถึง สิทธิในการครอบครองหรือใช้ที่ดินเพื่อทำการเกษตรในลักษณะต่างๆ ของผู้ถือครอง อาจเป็นเนื้อที่ของตนเอง หรือเป็นเนื้อที่ไม่ใช่ของตนเอง แบ่งเป็น 3 ลักษณะ ดังนี้

1) **วงคร้วเรือน** หมายถึง ที่ดินที่มีเอกสารสิทธิ์ตามกฎหมายหรือเอกสารแสดงว่าได้เข้าถือครอง เช่น โฉนด น.ส.4 น.3 ส.ป.ก.4-01 เป็นต้น ที่ครอบครองโดยคนในครัวเรือน

2) **เช่า** หมายถึง ที่ดินที่เช่าจากผู้อื่นโดยจ่ายค่าเช่าเป็นเงินสดหรือผลผลิต ตามแต่จะตกลงหรือทำสัญญากับเจ้าของที่ดิน

3) **อื่นๆ** หมายถึง ที่ดินที่ผู้ถือครองเข้าไปทำการเกษตร โดยไม่มีกรรมสิทธิ์หรือไม่ได้จ่ายค่าเช่าเช่น ที่ดินที่บุคคลอื่นอนุญาตให้ทำประโยชน์ได้โดยไม่ต้องจ่ายค่าตอบแทน

ขั้นตอนที่ 3 แจงปลุก (โดยเกษตรกร)

● ข้อมูลการแจงปลุก

- กรณีเช่า หรือ อื่นๆ หรือทำการเกษตรในพื้นที่ไม่มีเอกสารสิทธิ์ จะต้องมีผู้นำชุมชนเป็นผู้รับรองการเข้าใช้ประโยชน์ในพื้นที่ โดยเกษตรกรที่ขึ้นทะเบียนต้องไม่อ้างกรรมสิทธิ์หรือถือครองพื้นที่นั้น
- ผู้นำชุมชน หมายถึง ผู้ช่วยผู้ใหญ่บ้าน ผู้ใหญ่บ้าน กำนัน สมาชิกองค์การบริหารส่วนตำบล สมาชิกสภาเทศบาล สมาชิกสภาเกษตรกรระดับหมู่บ้าน/ตำบล คณะกรรมการศูนย์บริการและถ่ายทอดเทคโนโลยีประจำตำบล ประธานชุมชน ทั้งนี้ บุคคลดังกล่าวจะต้องอยู่ในวาระการดำรงตำแหน่ง
- ในส่วนของการจัดการเอกสาร เกษตรกรสามารถเลือกไฟล์ และอัปโหลดเอกสารที่แสดงสิทธิ์การถือครองที่ดิน หรือ สัญญาเช่า (ถ้ามี) เพื่อใช้เป็นหลักฐานประกอบการตรวจสอบของเจ้าหน้าที่

ขั้นตอนที่ 3 แจ่งปลุก (โดยเกษตรกร)

- ข้อมูลการแจ่งปลุก

กรณีเลือกประเภทเอกสารสิทธิ์ที่มีเอกสารตรงกับกรมที่ดิน ระบบจะแสดงปุ่มให้ตรวจสอบกับกรมที่ดิน

เพิ่มที่ตั้งแปลง

สร้างที่ตั้งแปลง

หมู่ จังหวัด อำเภอ ตำบล

ประเภทเอกสารสิทธิ์

เลขที่เอกสารสิทธิ์

พื้นที่ตามเอกสารสิทธิ์ ไร่ งาน ไร่

zone : พิกัดX : พิกัดY :

พิกัดlat : พิกัดlong :

ขั้นตอนที่ 3 แจ้งปลูก (โดยเกษตรกร)

● ข้อมูลการแจ้งปลูก

เมื่อเลือกแปลงแล้วจะแสดงข้อมูลที่ตั้งแปลง ดังภาพ เกษตรกรสามารถบันทึกข้อมูลการปลูกพืช ดังนี้ กลุ่มพืช ชนิดพืช พันธุ์พืช เกษตรกรรมยั่งยืน วันที่ปลูก วันที่คาดว่าจะเก็บเกี่ยว เนื้อที่ปลูก เนื้อที่เก็บเกี่ยว รูปแบบการปลูก ประเภทการปลูก ผลผลิตที่คาดว่าจะได้รับ และภาพถ่ายกิจกรรม จากนั้น คลิก บันทึก และคลิก ตัดไป

หมู่ 10 แขวงกระทู้มราย เขตหนองจอก จังหวัดกรุงเทพมหานคร
เอกสารสิทธิ์ : โฉนด/น.ส.4ข เลขที่ 123
พื้นที่ : 23 ไร่ 0 งาน 13.5 ไร่

กิจกรรม			
กลุ่มพืช	เลือกกลุ่มพืช		
ชนิดพืช	เลือกชนิดพืช		
พันธุ์พืช	เลือกพันธุ์พืช		
เกษตรกรรมยั่งยืน	เลือกเกษตรกรรมยั่งยืน		
วันที่ปลูก	<input type="text"/>		
วันที่คาดว่าจะเก็บเกี่ยว	<input type="text"/>		
เนื้อที่ปลูก	<input type="text" value="ไร่"/>	<input type="text" value="0"/>	<input type="text" value="ไร่"/>
เนื้อที่เก็บเกี่ยว	<input type="text" value="ไร่"/>	<input type="text" value="0"/>	<input type="text" value="ไร่"/>
รูปแบบการปลูก	<input type="radio"/> กลางแจ้ง <input type="radio"/> โรงเรือน		
ประเภทการปลูก	เลือก		
ผลผลิตที่คาดว่าจะได้รับ	<input type="text" value="ผลผลิตที่คาดว่าจะได้รับ"/>	เลือก	
ภาพถ่ายกิจกรรม	<input type="checkbox"/> เลือกไฟล์ <input type="checkbox"/> ไม่เลือกไฟล์ใด		

๙

ขั้นตอนที่ 3 แจ่งปลุก (โดยเกษตรกร)

- **ข้อมูลการแจ่งปลุก**

สำหรับวันที่ปลุก ระบุเป็นตัวเลข วัน เดือน ปี ของวันที่ปลุก

วันที่คาดว่าจะเก็บเกี่ยว ระบุเป็นตัวเลข วัน เดือน ปี ของวันที่คาดว่าจะเก็บเกี่ยวผลผลิตได้

สำหรับไม้ผลไม้ยืนต้นที่ให้ผลผลิตแล้ว ให้ใส่วันที่คาดว่าจะเก็บเกี่ยววันสุดท้ายของปีการผลิต

รูปแบบการปลุก ให้เกษตรกรระบุรูปแบบการปลุกในแปลงนั้น โดยมีตัวเลือก คือ กลางแจ่ง หรือ โรงเรือน หากเลือกเป็นโรงเรือน ให้ใส่นาของโรงเรือนโดยมีหน่วยเป็นตารางเมตร

ประเภทการปลุก ตัวเลือกจะเปลี่ยนไปตามชนิดพืชที่เกษตรกรเลือก เช่น หากเป็นไม้ผลจะให้เลือกว่าปลุกสวนเดี่ยว สวนแซม หรือ สวนผสม โดยหากเลือกเป็นสวนแซม จะต้องเลือกชนิดพืชที่เป็น พืชหลักในการปลุกสวนแซมด้วย

เนื้อที่ปลุก ระบุเป็นตัวเลข ไร่ งาน ตารางวา

ขั้นตอนที่ 3 แจ่งปลุก (โดยเกษตรกร)

- **ข้อมูลการแจ่งปลุก**

โดยต้องหลีกเลี่ยงเนื้อที่ที่ไม่ได้ปลุก/เลี้ยงจวก เช่น ฝักเนื้อที่ที่อยู่อาศัย โรงเรือน สระน้ำ ปศุสัตว์ นาหญ้า หรือพืชชนิดอื่นออก

เนื้อที่เก็บเกี่ยว/ให้ผล กลุ่มพืชอายุยาว หมายถึงเนื้อที่ให้ผลผลิตแล้ว โดยระบุตัวเลขเป็น ไร่ งาน ตารางวา แต่ถ้ามกลุ่มพืชอายุยาว ยังไม่ให้ผลผลิตไม่ต้องระบุตัวเลขเนื้อที่ให้ผล

จำนวนที่ปลุก/เลี้ยง กรณีทำไร่นาสวนผสม ที่มีการปลูกพืช (ไม้ผล ไม้ยืนต้น) ให้ระบุจำนวนที่ปลุกด้วย

ผลผลิตที่คาดว่าจะได้รับ ผลผลิตพืชรวมที่เก็บเกี่ยวได้ ให้ใส่หน่วยเป็นกิโลกรัมต่อพื้นที่เก็บเกี่ยว

ระบบเกษตรกรรมยั่งยืน ให้เกษตรกรเลือกประเภทเกษตรกรรมที่ตัวเองปฏิบัติอยู่ว่าเป็นรูปแบบใด โดยมีตัวเลือก คือ (1) ไม่เป็นเกษตรกรรมยั่งยืน (2) เป็นเกษตรกรรมยั่งยืนใน 5 รูปแบบ คือ เกษตรผสมผสาน เกษตรอินทรีย์ (ให้เลือกการรับรองมาตรฐานด้วย ได้แก่ PGS/IFOAM/Organic Thailand/อื่นๆ) เกษตรธรรมชาติ เกษตรทฤษฎีใหม่ วนเกษตรหรือไร่นาป่าผสม

ขั้นตอนที่ 3 แจ้งปลุก (โดยเกษตรกร)

- **ส่งแบบคำร้องทะเบียนเกษตรกร (แบบ ทบก 01)**

คลิกดาวโหลดเพื่อพิมพ์แบบคำร้อง โดยระบบจะนำข้อมูลที่เกษตรกรกรอกไว้ในหน้าที่ผ่านมา มาแสดงในแบบเกษตรกรสามารถพิมพ์แบบมาลงชื่อ และนำไปพยานลงชื่อ

- พยาน หมายถึง ผู้นำชุมชนหรืออาสาสมัครเกษตรกรหมู่บ้าน (อกม.) ที่เป็นพยานในการแจ้งข้อมูล
- การประกอบการเกษตรของเกษตรกรผู้ขอขึ้นทะเบียน
- ผู้นำชุมชน หมายถึง ผู้ช่วยผู้ใหญ่บ้าน ผู้ใหญ่บ้าน กำนัน สมาชิกองค์การบริหารส่วนตำบล สมาชิกสภาเทศบาล สมาชิกสภาเกษตรกรระดับหมู่บ้าน/ตำบล คณะกรรมการศูนย์บริการและถ่ายทอดเทคโนโลยีประจำตำบล ประธานชุมชน ทั้งนี้บุคคลดังกล่าวจะต้องอยู่ในวาระการดำรงตำแหน่ง

ส่งแบบคำร้องทะเบียนเกษตรกร (แบบ ทบก 01)

แบบคำร้องทะเบียนเกษตรกร (แบบ ทบก 01) ดาวโหลด

ส่งแบบคำร้องทะเบียนเกษตรกร (แบบ ทบก 01) เลือกไฟล์ ไม่เลือกไฟล์ใด อัปโหลด

<< ย้อนกลับ เสร็จสิ้น >>

จากนั้น อัปโหลดแบบคำร้องที่กรอกข้อมูลและลงชื่อเรียบร้อยแล้วเข้าสู่ระบบ เพื่อใช้เป็นหลักฐานประกอบการตรวจสอบของเจ้าหน้าที่แล้วคลิก เสร็จสิ้น

ขั้นตอนที่ 4 ตรวจสอบประวัติ/ติดตามสถานะ

- **คลิกเมนู ประวัติการปลูก**
- **ระบบจะแสดงประวัติและสถานะ การตรวจสอบของแต่ละกิจกรรมที่ได้แจ้งปลูกไว้**
- **หากตรวจสอบข้อมูลแล้ว มีข้อผิดพลาด เกษตรกรสามารถคลิกรูปถังขยะเพื่อลบข้อมูล แล้วทำการแจ้งปลูกใหม่ได้ แต่หากเจ้าหน้าที่ได้จัดชุดข้อมูลเพื่อเตรียมการตรวจสอบแล้ว หรือ บันทึกผลการตรวจสอบแล้ว จะไม่สามารถลบข้อมูลได้ เกษตรกรต้องติดต่อเจ้าหน้าที่สำนักงานเกษตรอำเภอที่ตั้งแปลง เพื่อขอแก้ไขข้อมูล**

สถานะในระบบประกอบด้วย

- รอจัดชุด
- จัดชุด
 - ไม่ผ่านการติดประกาศ/ประชาสัมพันธ์
- ผ่านการติดประกาศ/ประชาสัมพันธ์
- ยกเลิกข้อมูล
- ตีกลับโดยจังหวัด

ขั้นตอนที่ 4 ตรวจสอบประวัติ/ติดตามสถานะ

เลขบัตรประชาชน : 1-1111-11111-11-9

รหัสทะเบียนเกษตรกร : 100301-1411-1-1

หัวหน้าครัวเรือน : นายสงเสริม การเกษตร

รหัสทะเบียนบ้าน : 1111-111111-1

ประวัติการปลูก

Show 10 entries

ที่ตั้งปลูก	กิจกรรม	สถานะ	จัดการ
เอกสารสิทธิ์ : โฉนด/น.ส.4ก เลขที่ 122 หมู่ 1 แขวงกระทุ่มราย เขตหนองจอก จังหวัด กรุงเทพมหานคร พื้นที่ : 1 ไร่ 0 งาน 98 วา	สถานะ เสร็จสิ้น ชนิดพืช : ไม้ยืนต้น/กระถินเทพา/ไม้ระบุ วันที่ปลูก : 01 ม.ค. 2565 วันที่คาดว่าจะเก็บเกี่ยว : 20 พ.ค. 2565 เนื้อที่ปลูก : 1 ไร่ เนื้อที่เก็บเกี่ยว : 1 ไร่ ผลผลิตที่คาดว่าจะได้รับ : 1 กิโลกรัม	พร้อมปลูก	 กรณีต้องการแก้ไขข้อมูลและทำการบันทึก ใหม่
เอกสารสิทธิ์ : โฉนด/น.ส.4ข เลขที่ 123 หมู่ 10 แขวงกระทุ่มราย เขตหนองจอก จังหวัด กรุงเทพมหานคร พื้นที่ : 23 ไร่ 0 งาน 13.5 วา	สถานะ เสร็จสิ้น ชนิดพืช : พืชไร่/มันสำปะหลังโรงงาน/ไม้ระบุ วันที่ปลูก : 01 ม.ค. 2560 วันที่คาดว่าจะเก็บเกี่ยว : 31 ธ.ค. 2565 เนื้อที่ปลูก : 20 ไร่ เนื้อที่เก็บเกี่ยว : 20 ไร่ ผลผลิตที่คาดว่าจะได้รับ : 1 กิโลกรัม สถานะ  ชนิดพืช : พืชไร่/กระเจี๊ยบ/ไม้ระบุ วันที่ปลูก : 01 ก.พ. 2565 วันที่คาดว่าจะเก็บเกี่ยว : 08 เม.ย. 2565 เนื้อที่ปลูก : 10 ไร่ เนื้อที่เก็บเกี่ยว : 10 ไร่ ผลผลิตที่คาดว่าจะได้รับ : 1 กิโลกรัม	สถานะปลูกพืช/ปศุสัตว์	
เอกสารสิทธิ์ : โฉนด/น.ส.4ข เลขที่ 123 หมู่ 10 แขวงกระทุ่มราย เขตหนองจอก จังหวัด กรุงเทพมหานคร พื้นที่ : 23 ไร่ 0 งาน 13.5 วา	สถานะ ชนิดพืช : ไม้ผล/กระถิน/กระถินพันธุ์อื่นๆ วันที่ปลูก : 01 ม.ค. 2560 วันที่คาดว่าจะเก็บเกี่ยว : 31 ธ.ค. 2565 เนื้อที่ปลูก : 20 ไร่ เนื้อที่เก็บเกี่ยว : 20 ไร่ ผลผลิตที่คาดว่าจะได้รับ : 1 กิโลกรัม	พร้อมปลูก	 กรณีต้องการแก้ไขข้อมูลและทำการบันทึก ใหม่

Showing 1 to 3 of 3 entries

Previous 1 Next

ขั้นตอนที่ 4 ตรวจสอบประวัติ/ติดตามสถานะ

- เมื่อบุคคลติดต่อเจ้าหน้าที่ จะแสดงข้อมูลการติดต่อเจ้าหน้าที่ว่าเภตามที่อยู่หรือสถานที่ขึ้นทะเบียนครั้งแรก

ข้อมูลติดต่อ

ติดต่อสำนักงานเกษตรอำเภอเขตลาดกระบัง

ส่วนกลาง : 02-599-1642, 02-599-1640