



คู่มือการใช้งาน Line “เกษตรมาแล้ว”

พ.ศ. 2567



จัดทำโดย 

ศูนย์วิทยบริการเพื่อส่งเสริมการเกษตร
สำนักพัฒนาการถ่ายทอดเทคโนโลยี



คู่มือการใช้งาน Line “เกษตรมาแล้ว”



ให้บริการเนื้อหา องค์ความรู้ด้านการเกษตร
ให้บริการสื่อ/Media ข้อมูลแหล่งอบรม ฝึกอาชีพ
ตลอดจนให้บริการข้อมูลสำหรับการติดต่อเจ้าหน้าที่
ส่วนกลาง/ภูมิภาค ของกรมส่งเสริมการเกษตร



วิธีการกดเพิ่มเพื่อน Line “เกษตรมาแล้ว”




เข้าแอปพลิเคชัน Line ของตัวเอง เพื่อกดเพิ่มเพื่อนตามวิธีการดังนี้



กดเข้าหน้าหลัก
ของไลน์



กดเครื่องหมายเพิ่มเพื่อน
มุมขวาบน



เลือกวิธีการ
เพิ่มเพื่อน

วิธีที่ 1 กดเพิ่มเพื่อนด้วย ID Line




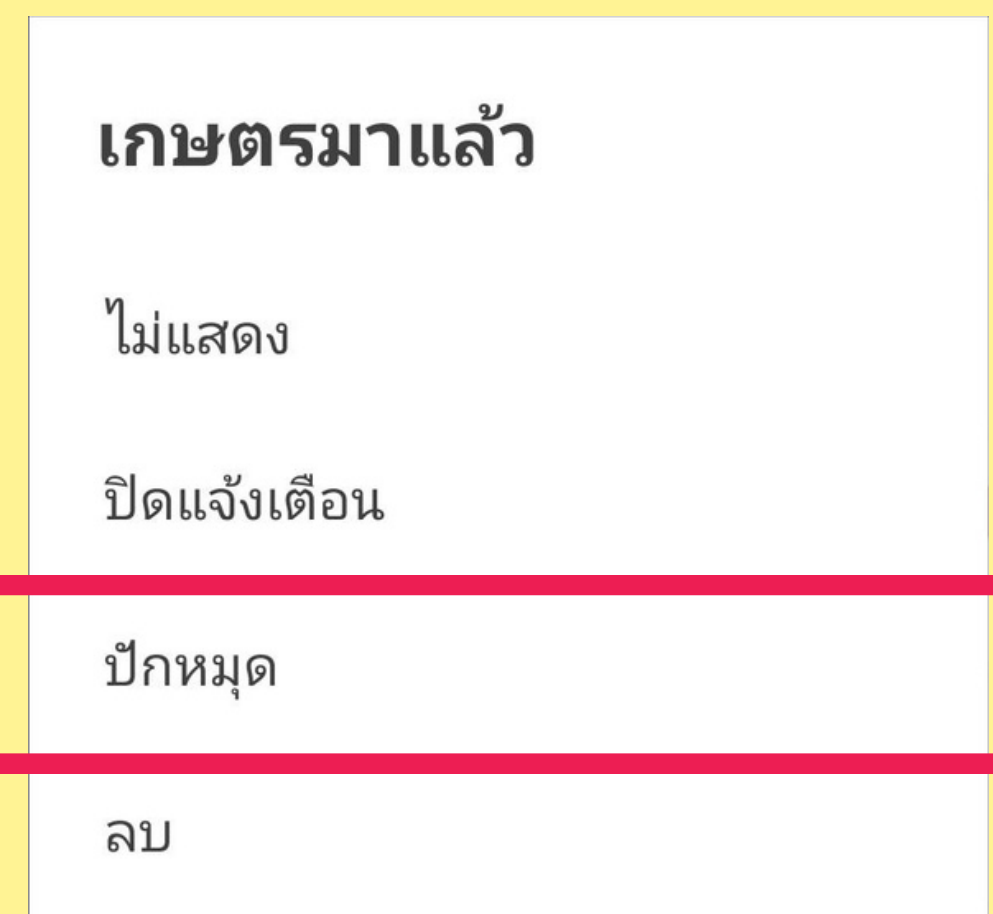

วิธีที่ 2 กดเพิ่มเพื่อนด้วยการสแกน QR-code



เพิ่มเพื่อนกันแล้ว **อย่าลืมปิดหมุด Line “เกษตรมาแล้ว”**
ไว้ด้านบนช่องแชท เพื่อให้ง่ายเวลากดเข้าใช้งานค่ะ



กดค้างที่ช่องแชท
เกษตรมาแล้ว เลือกปิดหมุด



จะขึ้นสัญลักษณ์
ปิดหมุด

วิธีการใช้งาน Line “เกษตรมาแล้ว”



เมื่อเข้าสู่ระบบไลน์ของ “เกษตรมาแล้ว” จะพบแถบเมนูสำหรับการใช้งาน โดย **ริชเมนู (Rich Menu)** คือ เมนูลัดที่แสดงในแชทเพื่อเชื่อมโยงกับฟีเจอร์ต่าง ๆ ทั้งนี้ เกษตรมาแล้วได้ทำการตั้งค่าริชเมนูไว้ ดังนี้



1. ข่าวด่วน เมื่อคลิกแล้วจะพบกับข่าวที่กรมส่งเสริมการเกษตรต้องการแจ้งให้ทุกท่านรับทราบ

2. ช่องทางบริการ กรมส่งเสริมการเกษตร เมนูนี้จะรวบรวมช่องทางบริการที่กรมฯ ให้บริการอยู่ทั้งหมด เมื่อคลิกแล้วจะพบกับการ์ดเมนูดังนี้



2.1 เว็บไซต์ กรมส่งเสริมการเกษตร
สามารถคลิกเพื่อเข้าสู่เว็บไซต์ได้ทันที



2.2 เฟสบุ๊ก กรมส่งเสริมการเกษตร
สามารถคลิกเพื่อเข้าสู่เฟสบุ๊กได้ทันที



2.3 ยูทูป กรมส่งเสริมการเกษตร
สามารถคลิกเพื่อเข้าสู่ยูทูปได้ทันที



2.4 ทวิตเตอร์ (x) กรมส่งเสริมการเกษตร
สามารถคลิกเพื่อเข้าสู่ทวิตเตอร์ (x) ได้ทันที



2.5 สถานีวิทยุกระจายเสียงเพื่อการเกษตร
สามารถคลิกเพื่อเลือกรับฟังได้ 2 รูปแบบคือ

- รับฟังรายการสด (Online Radio)
- รับฟังรายการย้อนหลัง (Podcast)

เมื่อคลิกเลือกรูปแบบที่ต้องการแล้ว สามารถเข้าสู่แพลตฟอร์มสำหรับการรับฟังนั้นๆ ได้ทันที



2.6 เว็บไซต์ศูนย์ข่าว กรมส่งเสริมการเกษตร
สามารถคลิกเพื่อเข้าสู่เว็บไซต์ศูนย์ข่าวได้ทันที



2.7 เว็บไซต์ห้องสมุด กรมส่งเสริมการเกษตร
สามารถคลิกเพื่อเข้าสู่เว็บไซต์ห้องสมุดได้ทันที



2.8 ระบบสารสนเทศการผลิตทางด้านการเกษตร
สามารถคลิกเพื่อเข้าสู่ระบบได้ทันที



2.9 แอปพลิเคชัน
สามารถคลิกเพื่อเข้าสู่เว็บไซต์สำหรับดาวน์โหลดแอปพลิเคชันได้ทันที

3. ติดต่อเจ้าหน้าที่ เมื่อคลิกแล้วจะพบกับระบบ **DOAE Smart Connect** สามารถกดค้นหาเบอร์ติดต่อ และตำแหน่งที่ตั้งของกรมส่งเสริมการเกษตร กอง/สำนักส่วนกลาง รวมถึงเบอร์ติดต่อของ สสท. ที่ 1-6 ศูนย์ปฏิบัติการ สำนักงานเกษตรจังหวัด และสำนักงานเกษตรอำเภอทั่วประเทศได้

4. สื่อ/Media เมนูนี้จะรวบรวมประเภทสื่อที่กรมฯ ให้บริการในช่องทางต่างๆ เมื่อคลิกแล้วจะพบกับการ์ดเมนูดังนี้



4.1 **e-Book Bot** เมนูนี้ทุกท่านสามารถพิมพ์ e แล้วตามด้วย คีย์เวิร์ดหรือคำสั้นๆ ที่เกี่ยวกับเอกสาร/หนังสือ ที่ท่าน ต้องการ **โดยไม่เว้นวรรค** เช่น eพริก eแผนแดง eทะเบียนเกษตรกร eจังหวัด เป็นต้น กรณีคีย์เวิร์ด ดังกล่าวไม่ตรงกับคลังข้อมูลที่มีอยู่ในระบบ เจ้าหน้าที่ ที่เกี่ยวข้องจะเข้ามาตอบข้อมูลในภายหลัง



4.2 **Infographic** สามารถคลิกเพื่อเข้าสู่เนื้อหา ที่รวบรวมบนเว็บไซต์ได้ทันที



4.3 **Q&A เรื่องนี้มีคำตอบ** สามารถคลิกเพื่อเข้าสู่เนื้อหา ที่รวบรวมบนเว็บไซต์ได้ทันที



4.4 **วารสารกรมส่งเสริมการเกษตร** สามารถคลิกเพื่อเข้าสู่เนื้อหา ที่รวบรวมบนเว็บไซต์ได้ทันที



4.5 **Do it From home** สามารถคลิกเพื่อเข้าสู่เนื้อหา ที่รวบรวมบนเว็บไซต์ได้ทันที



4.6 **TikTok เกษตรมาแล้ว** สามารถคลิกเพื่อเข้าสู่เนื้อหาที่รวบรวม บน TikTok ได้ **กรณีไม่ได้ติดตั้งแอปพลิเคชัน TikTok บนมือถือ แนะนำให้ติดตั้งและลงทะเบียนแอปพลิเคชันก่อน และอย่าลืม กดถูกใจและติดตาม TikTok "เกษตรมาแล้ว" ด้วยนะคะ**

5. **แหล่งอบรม/ดูงาน/ฝึกอาชีพ** สามารถคลิกเพื่อเข้าสู่เนื้อหาที่รวบรวมบนเว็บไซต์ ได้ทันที โดยเนื้อหาดังกล่าวถูกรวบรวมจากแหล่งอบรมดูงานที่หน่วยงานภายใต้ กรมส่งเสริมการเกษตรจัดทำขึ้น

DOAE



เพิ่มเพื่อน Line “เกษตรมาแล้ว” กันเยอะๆ นะคะ